

聚恆科技股份有限公司  
112年股東常會議事錄

時間：民國 112 年 6 月 20 日（星期二）上午十時整。

地點：台南市永康區永科環路 168 號

本公司已發行股份總數：66,600,000 股

出席股東股份總數：44,710,753 股

出席股數占全部已發行股數：67.13%

出席董事：周恒豪、莊博貴、周恒守、劉金龍、高家俊、楊朝旭

列席：資誠聯合會計師事務所劉子猛會計師

主席：周恒豪董事長  記錄：蔡雅卿 

宣布開會：出席股東代表股數已達法定數，主席宣佈會議開始。

一、主席致詞：(略)

二、報告事項：

- (一)111 年度營業報告。(詳附件一)
- (二)審計委員會審查 111 年度審查報告。(詳附件二)
- (三)111 年度員工及董事酬勞分配報告。
- (四)111 年度盈餘分派現金報告。
- (五)訂定本公司「永續發展實務守則」報告。(詳附件三)

三、承認事項：

第一案

案由：111 年度營業報告書及財務報告案，提請 承認。(董事會提)

說明：

(一)本公司 111 年度財務報告業經資誠聯合會計師事務所田中玉會計師及劉子猛會計師查核簽證完竣，連同 111 年度營業報告書及盈餘分配表，經審計委員會查核竣事。

(二)上述營業報告書及財務報告，請參閱附件一及附件四。

決議：本議案之表決結果如下：

表決時出席股東總表決權數：44,710,753 權

表決結果	佔出席股東表決權數%
贊成權數：44,568,940 權 (含電子投票 12,356,617 權)	99.68%
反對權數：7 權 (含電子投票 7 權)	0.00%
無效權數：0 權	0.00%
棄權與未投票權數：141,806 權 (含電子投票 59,979 權)	0.32%

本案經表決結果，照案通過。

## 第二案

案由：111 年度盈餘分派案，提請 承認。（董事會提）

說明：

- (一) 茲依公司法及本公司章程規定，編製 111 年度盈餘分配表，請參閱附件五。
- (二) 本次盈餘分派依據公司法第 240 條及公司章程第 25 條之一規定，授權董事會決議將分派股息及紅利之全部或一部，以發放現金方式為之，並報告股東會。擬自 111 年可供分配盈餘中提撥現金股利新台幣 66,600,000 元，每股配發新台幣 1 元，現金股利發放至元為止，元以下捨去，分配不足一元之畸零款合計數，列入公司之其他收入。並授權董事長訂定除息基準日、發放日及其他相關事宜。
- (三) 股利分派如嗣後因本公司股本發生變動，影響流通在外股份數量，致配息率因此發生變動者，擬提請股東會授權董事會依公司法或其相關法令規定全權處理之。

決議：本議案之表決結果如下：

表決時出席股東總表決權數：44,710,753 權

表決結果	佔出席股東表決權數%
贊成權數：44,566,940 權 (含電子投票 12,354,617 權)	99.68%
反對權數：2,007 權 (含電子投票 2,007 權)	0.00%
無效權數：0 權	0.00%
棄權與未投票權數：141,806 權 (含電子投票 59,979 權)	0.32%

本案經表決結果，照案通過。

#### 四、討論事項：

##### 第一案

案由：解除本公司董事競業禁止之限制案，提請 討論。（董事會提）

說明：

- (一)依公司法第 209 條第一項規定，董事為自己或他人為屬於公司營業範圍內之行為，應對股東會說明其行為之重要內容並取得其許可。
- (二)為協助本公司順利拓展業務及借助本公司董事之專才與相關經驗，其行為對本公司並無利益衝突之虞，擬於不違反公司利益之範圍內，解除董事競業禁止之限制。
- (三)本公司董事有投資或經營其他與本公司營業性質相同或類似之公司並擔任董事之行為彙總表請參閱附件六。

決議：本議案之表決結果如下：

表決時出席股東總表決權數：44,710,753 權

表決結果	佔出席股東表決權數%
贊成權數：44,567,579 權 (含電子投票 12,355,256 權)	99.68%
反對權數：1,368 權 (含電子投票 1,368 權)	0.00%
無效權數：0 權	0.00%
棄權與未投票權數：141,806 權 (含電子投票 59,979 權)	0.32%

本案經表決結果，照案通過。

五、臨時動議：無。

六、散會。

天  
天  
互

  
 聚恆科技股份有限公司  
 111 年度營業報告書

潔淨能源是永不衰退的市場，因此只要天然資源充足，到處都有聚恆科技的發展的空間！2021 年起，我國政府為落實能源轉型目標，將臺灣打造為安全、潔淨、永續之智慧能源島，以「綠能推動」、「產業發展」、「科技創新」及「綠色金融」為四大願景推出「綠能科技產業創新推動方案 2.0」。以積極節能、多元創能、智慧儲能、靈活調度及健全市場為推動策略，目標要打造臺灣成為亞太綠能中心。立基於這樣的政策已讓台灣成為目前東南亞地區最佳的太陽能電廠市場，國內、外投資人均積極在台灣尋找投資標的。政府目標明訂在 2025 年要達到 20GW 的安裝目標，這相當於總額新臺幣 1 兆元的市場規模必須在 5 年內完成。因為台灣地狹人稠，如要達成所訂目標所需之安裝空間嚴重不足，發展方向必然會從屋頂走向地面，亦是這兩年大型太陽光電市場之趨勢。本公司自 2017 年即開始布局，目前積極進行土地開發，在建工程則有超過 23 億元之水準。以本公司永續經營、穩健成長的做法必能取得相當成績。

### 一、111 年度營業結果

#### (一) 營業計劃實施成果

單位：新臺幣仟元

項目	合併公司		增(減)變動	
	111 年度	110 年度	金額	比例(%)
營業收入	3,636,747	1,747,723	1,889,024	108.08
營業成本	(3,271,597)	(1,358,646)	(1,912,951)	140.80
營業毛利	365,150	389,077	(23,927)	(6.15)
未實現銷貨利益	(49,737)	(46,356)	(3,381)	7.29
已實現銷貨利益	9,878	9,761	117	1.20
營業毛利淨額	325,291	352,482	(27,191)	(7.71)
營業費用	(203,644)	(174,657)	(28,987)	16.60
營業利益	121,647	177,825	(56,178)	(31.59)
營業外收入及支出	80,559	72,824	7,735	10.62
稅前淨利	202,206	250,649	(48,443)	(19.33)
本期淨利	158,081	237,509	(79,428)	(33.44)

(二) 預算執行情形：本公司 111 年度並未對外公開財務預測，故不適用。

### (三)財務收支及獲利能力分析

#### 1.財務收支：

單位：新臺幣仟元

項目	111 年	110 年度
營業收入	3,636,747	1,747,723
營業毛利	365,150	389,077
稅後淨利	158,081	237,509

#### 2.獲利能力分析：

項目	111 年度	110 年度
資產報酬率(%)	5.64	10.21
權益報酬率(%)	14.51	24.03
稅前純益佔實收資本比率(%)	33.23	41.20
純益率(%)	4.36	13.58
每股盈餘(元)	2.61	3.96

### (四)研究發展狀況

本公司屬於太陽光電產業鏈最下游之系統服務業，自 2002 年即專注於太陽光電市場，累積超過 20 年的海內外施工經驗與數百件實績工程案，屬於台灣 EPC 先驅業者之一。充沛的技術資源為本公司之最大優勢，我們提供客戶最佳化系統工程服務、案場建造後之效能與營運保證。公司成立之初即立定目標專攻於自然能源系統整合工程與相關產品銷售業務，長期以來，我們秉持持續發展、永續經營的理念，不斷的精進工程技術與工法，再加上自行開發的即時監控後台與軟體、能快速診斷系統運作，並且專設 IT 部門協助維護，前瞻性領先業界。目前工程技術團隊超過 170 位以上，專職技術團隊規模與實際完成實績數量在業界名列前茅，本公司在太陽光電系統整合技術領域不斷地改良精進，並已締造相當的口碑與知名度。

## 二、112 年度營業計劃概要：

### (一)經營方針

本公司目前以太陽能電廠場址開發與太陽能電廠代工興建業務為主，電廠相關產品銷售及維運業務為輔，配合政府再生能源總量目標，以太陽能為基礎，拓展儲能系統業務，並結合太陽能與儲能，開發光儲一體之業務，積極在市場中尋找各項業務機會。

除了與政府能源政策積極配合提前佈局外，本公司以『永續發展』為經營使命，係台灣業界首家能對客戶提出「太陽能電廠保證發電量」商業模式的系統服務業者，至今已經實施超過 12 年，在市場上獲得良好口碑，也為日後太陽能維

運市場累積資源，對本公司長期業務上有所助益。

## (二)營業目標

公司持續積極開發可興建創能、儲能系統之土地及各類型太陽光電發電系統及儲能案件，並對投資人客戶持續提供高品質及有保證收益的系統產品及服務。

**儲能業務：**自 2021 年起公司將儲能業務作為重點發展事業之一。經過兩年的努力經營，已建構完整專業能力且能獨立接單及施工，累計至今已有多項儲能工程即將完工並將於 2023 年正式上線服務。本公司 2023 年目標為新開發至少 40MW 之儲能系統建置工程。

此外，2022 年台電將「調頻備轉輔助服務(AFC)」拆分為功率型 dReg 及電能型 E-dReg 兩種模式，並額外新增光儲標案，三者於 2025 的目標建置量皆為 0.5GW，可見儲能是台灣能源政策長期發展的重要指標之一，具有一定的穩定及多元性。以光電起家的聚恆具有一定規模之電業客戶，故明年起將朝 AFC、光儲、用電大戶等市場多方面拓展業務服務，期待為公司創造更高營收。

**太陽能電廠業務：**政府在地面型太陽能電廠政策導向漁電共生形式，本公司持續積極爭取相關養殖用地，2022 年 11 月位於台南市七股區的 85MWp 室外型漁電共生案場已順利完成掛表，除了工程建造專業，能順利完成漁電共生型案場，亦能體現聚恆在取得各方平衡以達成目標的實力。於七股區 85MWp 之工程建造期間，同步執行新漁電共生案之開發申設作業，預計 2023 年第三季動工。

同時，室內型漁電共生養殖場的規劃也已展開，從建廠之規劃設計並結合養殖需求與養殖規劃的專案執行，目標於 2023 年正式啟動建廠作業。結合太陽能以及養殖團隊兩方的專業能力，搭建專業團隊以期解決投資人在漁電共生型案件可能面臨的養殖問題。

在營業額方面，目前各項在建工程及可預見專案在 2023 年應可達到 32 億元目標。然而 COVID-19 疫情及 2021 年 Q2 開始的原物料大漲，為公司營運帶來挑戰，聚恆仍會持續努力維持獲利為股東創造最大利益。

**穩定收益投資：**隨著再生能源大量增加，為確保台灣電網的穩定性，台電「電力交易平台」已於 2021 年 7 月 1 日上線，並鼓勵民間廠商投資建置儲能系統，其中「調頻備轉輔助服務(AFC)」2025 年的目標建置量是 1GW，致力於提供再生能源整合型服務的聚恆自然不會缺席。本公司於 2020 年參加台灣電力公司調頻備轉服務儲能標案並得標 2MW 容量，系統已於 2021 年 7 月 30 日正式上線服務，另外有 4MW 容量有望在 2023 年 1 月上線，兩案有望為本公司每年帶來約 3,000 萬穩定收益。

由聚恆持有自行投資的太陽能案場目前約 950kW，每年穩定收益約 600 萬元。

聚恆轉投資之大亞綠能截至 2022 年底已累計掛錶超過 200MW 太陽能電站，每年為聚恆帶來約 4,500 萬元的投資收益，此部分隨著案場規模進一步擴大，還會再持續增加中。

### (三)重要產銷政策

1. 積極開發地面型電廠場址，除能取得開發利益外亦藉此爭取較佳的統包工程價格。
2. 設計及生產逆變器整合貨櫃設備，可直接銷售於各地面型電廠。
3. 開拓新模式維持屋頂型電廠業務，配合用電大戶政策自新建及未建工業地尋找潛在客戶。
4. 積極開發儲能用地、投入儲能市場，厚實技術與經驗，為未來能源市場競爭力扎根。
5. 尋找電業案場開發光儲市場，增加興建電廠與儲能系統的機會。
6. 因應政府推動漁電共生型的太陽能電廠，本公司積極投入台南、嘉義等二個縣市漁電共生型先行區之土地開發，以爭取興建電廠的契機。

### 三、未來公司發展策略

公司持續以創能及儲能為發展重點並追求永續經營及穩健獲利，以 2020 年到 2025 年快速發展趨勢來看，國內再生能源市場發展蓬勃；以公司客觀條件而言業務及獲利無虞，我們也將以自行開發地面型電廠用地為主要業務主軸，增加申設經驗亦尋求機會開發新的業務模式。然而為了公司永續發展，將以獲利的相當比例投入未來市場，當再生能源達到政策容量後，將產生幾個可以預期的新市場：穩頻穩壓及電力調度所需的儲能系統、讓太陽能電廠長期營運的 O&M 售後服務市場及因為建立再生能源後電價調升所需因應的節能市場，這些都是聚恆目前正積極投入資源的方向，我們預期到了 2025 年聚恆能在這些領域佔有一席之地。

### 四、受到外部競爭環境、法規環境及總體經營環境之影響

2020 年到 2025 年快速發展的太陽能電廠市場，新增許多競爭者，對聚恆未來發展方向影響最大的是僧多粥少的可建置太陽能土地，在各家業者搶地的現實層面下，土地租金節節攀升，造成投資方整體電廠成本提升，轉而壓縮系統商工程毛利。聚恆將堅持自行開發土地並向外拓展，以專業的角度盡量避免打租金戰，尋找自己的藍海。

為推展全國再生能源建置總容量，政府法規正走向開放及友善的正向鬆綁，而太陽能電廠的穩定收益亦吸引各銀行團積極投入融資，整體而言相對其他產業，在未來幾年，再生能源市場的發展是比較樂觀且可預期的。

董事長：



經理人：



會計主管：





聚恆科技股份有限公司

審計委員會審查報告書

董事會造送本公司民國一一一年度營業報告書、財務報告及盈餘分派議案；其中財務報告業經資誠聯合會計師事務所查核完竣，並出具查核報告。

上述營業報告書、財務報告及盈餘分派議案經本審計委員會查核，認為尚無不合，爰依證券交易法第十四條之四及公司法第二百零一十九條之規定備具報告書，敬請 鑒核。

此 致

聚恆科技股份有限公司112年股東常會

聚恆科技股份有限公司審計委員會

審計委員會召集人：



中 華 民 國 112 年 3 月 24 日

聚恆科技股份有限公司  
「永續發展實務守則」修正條文對照表

條文	現行條文	修正後條文	說明
第二十七條之一	(新增)	<u>本公司宜經由捐贈、贊助、投資、採購、策略合作、企業志願技術服務或其他支持模式，持續將資源挹注文化藝術活動或文化創意產業，以促進文化發展。</u>	依據金融監督管理委員會金管證發字第 1110361758 號函及金管證發字第 1110152489 號函公告「永續發展實務守則」內容，爰增訂本條文。
第三十二條	本守則經中華民國 109 年 08 月 11 日董事會通過 第一次修訂於中華民國 111 年 03 月 25 日董事會通過	本守則經中華民國 109 年 08 月 11 日董事會通過 第一次修訂於中華民國 111 年 03 月 25 日董事會通過 <u>第二次修訂於中華民國 112 年 03 月 24 日董事會通過</u>	增加本守則修訂日期。



## 會計師查核報告

(112)財審報字第 22003871 號

聚恆科技股份有限公司 公鑒：

**查核意見**

聚恆科技股份有限公司民國 111 年及 110 年 12 月 31 日之個體資產負債表，暨民國 111 年及 110 年 1 月 1 日至 12 月 31 日之個體綜合損益表、個體權益變動表、個體現金流量表，以及個體財務報表附註(包括重大會計政策彙總)，業經本會計師查核竣事。

依本會計師之意見，基於本會計師之查核結果及其他會計師之查核報告(請參閱其他事項段)，上開個體財務報表在所有重大方面係依照證券發行人財務報告編製準則編製，足以允當表達聚恆科技股份有限公司民國 111 年及 110 年 12 月 31 日之個體財務狀況，暨民國 111 年及 110 年 1 月 1 日至 12 月 31 日之個體財務績效及個體現金流量。

**查核意見之基礎**

本會計師係依照會計師查核簽證財務報表規則及中華民國審計準則執行查核工作。本會計師於該等準則下之責任將於會計師查核個體財務報表之責任段進一步說明。本會計師所隸屬事務所受獨立性規範之人員已依中華民國會計師職業道德規範，與聚恆科技股份有限公司保持超然獨立，並履行該規範之其他責任。基於本會計師之查核結果及其他會計師之查核報告，本會計師相信已取得足夠及適切之查核證據，以作為表示查核意見之基礎。

**關鍵查核事項**

關鍵查核事項係指依本會計師之專業判斷，對聚恆科技股份有限公司民國 111 年度個體財務報表之查核最為重要之事項。該等事項已於查核個體財務報表整體及形成查核意見之過程中予以因應，本會計師並不對該等事項單獨表示意見。

聚恆科技股份有限公司民國 111 年度個體財務報表之關鍵查核事項如下：

**工程完工程度之評估****事項說明**

聚恆科技股份有限公司之能源技術工程整合業務收入主要來自各種能源技術工程專案。有關收入認列之會計政策，請詳個體財務報表附註四、(二十七)收入認列之說明。

聚恆科技股份有限公司採完工百分比法依合約期間按合約投入程度認列工程收入，合約成本於發生之期間認列為成本。完工程度係參照每份合約至報導期間結束日已發生之成本，佔該合約之估計總成本之百分比計算，因前述估計總成本涉及會計估計之不確定性，且估計總成本將影響完工程度之計算與工程收入之認列，故將完工程度之評估列為本次查核之最為重要事項。

#### 因應之查核程序

本會計師對上開關鍵查核事項所敘明之特定層面已執行之主要查核程序彙列如下：

1. 瞭解估計總成本評估之內部作業程序，並抽查重大工程之估計總成本，其評估流程與內部作業程序之一致性。
2. 針對本期重大新增工程，抽查經技術部核准之估計總成本，包括當期追加減工程及重大計價工程之佐證文件。
3. 取得當期之成本費用明細，抽核至相關憑證，確認當期用以計算工程完工程度之投入數已適當入帳。

#### **其他事項—採用其他會計師**

列入聚恆科技股份有限公司民國 111 年度及 110 年度個體財務報表之採用權益法之投資一大亞綠能科技股份有限公司，其財務報表未經本會計師查核，而係由其他會計師查核。因此，本會計師對上開個體財務報表所表示意見中，有關該公司財務報表所列之金額及附註十三所揭露之事項，係依據其他會計師之查核報告而得。民國 111 年及 110 年 12 月 31 日前述採用權益法之投資餘額分別為新台幣 250,912 仟元及新台幣 211,913 仟元，分別占資產總額之 6%及 8%；民國 111 年度及 110 年度對前述採用權益法認列之子公司、關聯企業及合資損益之份額分別為新台幣 33,858 仟元及新台幣 38,872 仟元，分別占綜合損益總額之 21%及 16%。

#### **管理階層與治理單位對個體財務報表之責任**

管理階層之責任係依照證券發行人財務報告編製準則編製允當表達之個體財務報表，且維持與個體財務報表編製有關之必要內部控制，以確保個體財務報表未存有導因於舞弊或錯誤之重大不實表達。

於編製個體財務報表時，管理階層之責任亦包括評估聚恆科技股份有限公司繼續經營之能力、相關事項之揭露，以及繼續經營會計基礎之採用，除非管理階層意圖清算聚恆科技股份有限公司或停止營業，或除清算或停業外別無實際可行之其他方案。

聚恆科技股份有限公司之治理單位(含審計委員會)負有監督財務報導流程之責任。

### 會計師查核個體財務報表之責任

本會計師查核個體財務報表之目的，係對個體財務報表整體是否存有導因於舞弊或錯誤之重大不實表達取得合理確信，並出具查核報告。合理確信係高度確信，惟依照中華民國審計準則執行之查核工作無法保證必能偵出個體財務報表存有之重大不實表達。不實表達可能導因於舞弊或錯誤。如不實表達之個別金額或彙總數可合理預期將影響個體財務報表使用者所作之經濟決策，則被認為具有重大性。

本會計師依照中華民國審計準則查核時，運用專業判斷及專業懷疑。本會計師亦執行下列工作：

1. 辨認並評估個體財務報表導因於舞弊或錯誤之重大不實表達風險；對所評估之風險設計及執行適當之因應對策；並取得足夠及適切之查核證據以作為查核意見之基礎。因舞弊可能涉及共謀、偽造、故意遺漏、不實聲明或踰越內部控制，故未偵出導因於舞弊之重大不實表達之風險高於導因於錯誤者。
2. 對與查核攸關之內部控制取得必要之瞭解，以設計當時情況下適當之查核程序，惟其目的非對聚恆科技股份有限公司內部控制之有效性表示意見。
3. 評估管理階層所採用會計政策之適當性，及其所作會計估計與相關揭露之合理性。
4. 依據所取得之查核證據，對管理階層採用繼續經營會計基礎之適當性，以及使聚恆科技股份有限公司繼續經營之能力可能產生重大疑慮之事件或情況是否存在重大不確定性，作出結論。本會計師若認為該等事件或情況存在重大不確定性，則須於查核報告中提醒個體財務報表使用者注意個體財務報表之相關揭露，或於該等揭露係屬不適當時修正查核意見。本會計師之結論係以截至查核報告日所取得之查核證據為基礎。惟未來事件或情況可能導致聚恆科技股份有限公司不再具有繼續經營之能力。
5. 評估個體財務報表（包括相關附註）之整體表達、結構及內容，以及個體財務報表是否允當表達相關交易及事件。
6. 對於聚恆科技股份有限公司之財務資訊取得足夠及適切之查核證據，以對個體財務報表表示意見。本會計師負責個體查核案件之指導、監督及執行，並負責形成個體財務報表之查核意見。

本會計師與治理單位溝通之事項，包括所規劃之查核範圍及時間，以及重大查核發現（包括於查核過程中所辨認之內部控制顯著缺失）。

本會計師亦向治理單位提供本會計師所隸屬事務所受獨立性規範之人員已遵循中華民國會計師職業道德規範中有關獨立性之聲明，並與治理單位溝通所有可能被認為會影響會計師獨立性之關係及其他事項（包括相關防護措施）。

本會計師從與治理單位溝通之事項中，決定對聚恆科技股份有限公司民國 111 年度個體財務報表查核之關鍵查核事項。本會計師於查核報告中敘明該等事項，除非法令不允許公開揭露特定事項，或在極罕見情況下，本會計師決定不於查核報告中溝通特定事項，因可合理預期此溝通所產生之負面影響大於所增進之公眾利益。

資 誠 聯 合 會 計 師 事 務 所

田中玉

田中玉



會計師

劉子猛

劉子猛




金融監督管理委員會

核准簽證文號：金管證審字第 1070323061 號

前財政部證券管理委員會

核准簽證文號：(84)台財證(六)第 29174 號


中 華 民 國 1 1 2 年 3 月 2 4 日

  
 聚恆科技股份有限公司  
 個體資產負債表  
 民國111年及110年12月31日

單位：新台幣仟元

資	產	附註	111年12月31日			110年12月31日		
			金	額	%	金	額	%
<b>流動資產</b>								
1100	現金及約當現金	六(一)	\$	581,367	15	\$	437,412	17
1110	透過損益按公允價值衡量之金融資	六(二)						
	產—流動			14,811	-		-	-
1140	合約資產—流動	六(十九)及七		427,089	11		62,242	2
1150	應收票據淨額	六(三)		8,895	-		11,459	-
1170	應收帳款淨額	六(三)及十二		53,045	1		66,696	3
1180	應收帳款—關係人淨額	六(三)及七		3,274	-		2,065	-
1200	其他應收款	六(四)及十二		1,408	-		7,372	-
1210	其他應收款—關係人	七		186,204	5		-	-
130X	存貨	六(五)(八)		208,165	5		114,811	4
1410	預付款項	六(六)(八)		857,133	22		384,326	15
1476	其他金融資產—流動			-	-		1,225	-
11XX	<b>流動資產合計</b>			<u>2,341,391</u>	<u>59</u>		<u>1,087,608</u>	<u>41</u>
<b>非流動資產</b>								
1550	採用權益法之投資	六(七)及七		376,403	10		280,876	11
1600	不動產、廠房及設備	六(八)及八		826,343	21		808,791	31
1755	使用權資產	六(九)		17,201	-		16,780	1
1760	投資性不動產淨額	六(十)		21,863	1		11,073	-
1780	無形資產	六(十一)		6,414	-		2,583	-
1840	遞延所得稅資產	六(二十六)		103,771	3		95,390	4
1915	預付設備款	六(八)(十)		1,595	-		955	-
1920	存出保證金	七及八		256,122	6		324,394	12
15XX	<b>非流動資產合計</b>			<u>1,609,712</u>	<u>41</u>		<u>1,540,842</u>	<u>59</u>
1XXX	<b>資產總計</b>		\$	<u>3,951,103</u>	<u>100</u>	\$	<u>2,628,450</u>	<u>100</u>

(續次頁)

  
 聚恆科技股份有限公司  
 個體資產負債表  
 民國111年及110年12月31日

單位：新台幣仟元

負債及權益		附註	111 年 12 月 31 日			110 年 12 月 31 日		
			金	額	%	金	額	%
<b>負債</b>								
<b>流動負債</b>								
2130	合約負債—流動	六(十九)及七	\$	255,980	7	\$	482,171	19
2170	應付帳款			675,293	17		103,676	4
2180	應付帳款—關係人	七		18,937	-		7,959	-
2200	其他應付款			62,441	2		77,289	3
2220	其他應付款項—關係人	七		7,922	-		4,277	-
2230	本期所得稅負債	六(二十六)		38,122	1		33,536	1
2250	負債準備—流動	六(十二)		50,356	1		58,009	2
2280	租賃負債—流動			6,721	-		7,162	-
2310	預收款項			329	-		284	-
2320	一年或一營業週期內到期長期負債	六(十三)、七及八		34,000	1		34,000	1
21XX	<b>流動負債合計</b>			<u>1,150,101</u>	<u>29</u>		<u>808,363</u>	<u>30</u>
<b>非流動負債</b>								
2540	長期借款	六(十三)、七及八		1,558,000	40		612,000	23
2550	負債準備—非流動	六(十二)		113,396	3		124,122	5
2570	遞延所得稅負債	六(二十六)		7,794	-		-	-
2580	租賃負債—非流動			10,419	-		9,465	1
2645	存入保證金	七		85	-		142	-
25XX	<b>非流動負債合計</b>			<u>1,689,694</u>	<u>43</u>		<u>745,729</u>	<u>29</u>
2XXX	<b>負債總計</b>			<u>2,839,795</u>	<u>72</u>		<u>1,554,092</u>	<u>59</u>
<b>權益</b>								
<b>股本</b>								
3110	普通股股本	六(十五)(十七) (十八)		608,344	15		608,344	23
3200	資本公積	六(七)(十五) (十六)(十七)		58,115	2		58,115	2
<b>保留盈餘</b>								
3310	法定盈餘公積	六(十五)(十八)		81,255	2		57,731	2
3350	未分配盈餘			363,594	9		350,168	14
3XXX	<b>權益總計</b>			<u>1,111,308</u>	<u>28</u>		<u>1,074,358</u>	<u>41</u>
重大或有負債及未認列之合約承諾 九								
重大之期後事項 六(十五)及十一								
3X2X	<b>負債及權益總計</b>		\$	<u>3,951,103</u>	<u>100</u>	\$	<u>2,628,450</u>	<u>100</u>

後附個體財務報表附註為本個體財務報告之一部分，請併同參閱。

董事長：周恒豪



經理人：周恒豪



會計主管：陳麗蘋





聚恆科 技 股 份 有 限 公 司
   
 個 體 綜 合 損 益 表
   
 民 國 111 年 及 110 年 1 月 1 日 至 12 月 31 日

單位：新台幣仟元  
(除每股盈餘為新台幣元外)

項目	附註	111 年 度			110 年 度		
		金 額	%		金 額	%	
4000 營業收入	六(十九)及七	\$ 3,645,806	100	\$ 1,747,723	100		
5000 營業成本	六(五)(九) (十一)(十四) (二十四) (二十五)及七	( 3,278,547)	( 90)	( 1,358,646)	( 78)		
5900 營業毛利		367,259	10	389,077	22		
5910 未實現銷貨利益	六(七)及七	( 51,846)	( 1)	( 46,356)	( 2)		
5920 已實現銷貨利益	六(七)及七	9,878	-	9,761	1		
5950 營業毛利淨額		325,291	9	352,482	21		
營業費用	六(九)(十一) (十四)(二十四) (二十五)、七及 十二						
6100 推銷費用		( 31,915)	( 1)	( 26,286)	( 1)		
6200 管理費用		( 143,648)	( 4)	( 114,477)	( 7)		
6300 研究發展費用		( 15,677)	( 1)	( 31,972)	( 2)		
6450 預期信用減損損失		( 7,810)	-	( 6)	-		
6000 營業費用合計		( 199,050)	( 6)	( 172,741)	( 10)		
6900 營業利益		126,241	3	179,741	11		
營業外收入及支出							
7100 利息收入	六(二十)及七	1,698	-	125	-		
7010 其他收入	六(二十一)及七	12,686	-	14,373	1		
7020 其他利益及損失	六(二)(八)(九) (二十二)及十二	65,465	2	36,739	2		
7050 財務成本	六(九)(二十三) 及七	( 31,994)	( 1)	( 17,204)	( 1)		
7070 採用權益法認列之子公司、關 聯企業及合資損益之份額	六(七)	28,648	1	36,845	2		
7000 營業外收入及支出合計		76,503	2	70,878	4		
7900 稅前淨利		202,744	5	250,619	15		
7950 所得稅費用	六(二十六)	( 44,125)	( 1)	( 13,140)	( 1)		
8200 本期淨利		\$ 158,619	4	\$ 237,479	14		
其他綜合損益(淨額)							
後續可能重分類至損益之項目							
8361 國外營運機構財務報表換算之 兌換差額	六(七)	\$ -	-	( \$ 368)	-		
8500 本期綜合損益總額		\$ 158,619	4	\$ 237,111	14		
每股盈餘	六(二十七)						
9750 基本		\$ 2.61		\$ 3.96			
9850 稀釋		\$ 2.59		\$ 3.89			

後附個體財務報表附註為本個體財務報告之一部分，請併同參閱。

董事長：周恒豪



經理人：周恒豪



會計主管：陳麗蘋





聚恆利 科技 有限公司  
個體權益變動表

民國111年及110年1月1日至12月31日

單位：新台幣仟元

附註	資		本		公		積		保		留		盈		餘			
	註	普通	股	本	發	行	溢	價	之	變	動	數	員	工	認	股	權	
110	年	1月1日	餘額															
	110	年	度	淨利														
	110	年	度	其他	綜合	損益												
	110	年	度	綜合	損益	總額												
	109	年	度	盈餘	指撥	及	分配											
				法定	盈餘	公積												
				現金	股利													
				股票	股利													
				採用	權益	法	之	投資	未	按	持	股						
				比例	認購	調整	數											
				員工	執行	認股	選擇	權	發行	新								
				員工	認股	選擇	權	酬	勞	成	本							
				員工	認股	權	失	效										
110	年	12月31日	餘額															
111	年	1月1日	餘額															
	111	年	度	淨利														
	111	年	度	綜合	損益	總額												
	110	年	度	盈餘	指撥	及	分配											
				法定	盈餘	公積												
				現金	股利													
111	年	12月31日	餘額															

國外營運機構  
財務報表換算  
之兌換差額

合計



董事長：周恒豪



經理人：周恒豪



會計主管：陳麗蘋

後附個體財務報表附註為本個體財務報告之一部分，請併同參閱。

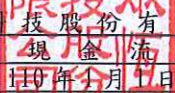


聚恆科技股份有限公司  
 個體現金流量表  
 民國111年及110年1月1日至12月31日

單位：新台幣仟元

	附註	111 年 度	110 年 度
<b>營業活動之現金流量</b>			
本期稅前淨利		\$ 202,744	\$ 250,619
調整項目			
收益費損項目			
透過損益按公允價值衡量之金融資產淨利			
益	(	14,811)	-
預期信用減損損失	十二	7,810	6
存貨跌價損失(回升利益)	六(五)	10,594	( 1,644)
租賃修改損失	六(九)(二十二)	238	-
處分待出售非流動資產淨利益	六(二十二)	-	( 33,380)
採用權益法認列之子公司、關聯企業及合	六(七)		
資損益份額	(	28,648)	( 36,845)
處分投資利益	六(二十二)	-	( 366)
聯屬公司間未實現利益	六(七)及七	51,846	46,356
聯屬公司間已實現利益	六(七)及七	( 9,878)	( 9,761)
折舊費用	六(八)(九)		
	(二十四)	30,350	18,558
處分不動產、廠房及設備淨(利益)損失	六(二十二)	( 14)	2,093
不動產、廠房及設備轉列其他損失	六(八)	-	11
各項攤提	六(十一)		
	(二十四)	2,098	1,821
員工認股選擇權酬勞成本	六(十七)		
	(二十五)	-	17
廉價購買利益	六(七)(二十一)	( 155)	-
利息收入	六(二十)	( 1,698)	( 125)
利息費用	六(二十三)	31,994	17,204
與營業活動相關之資產/負債變動數			
與營業活動相關之資產之淨變動			
合約資產—流動	(	364,847)	131,829
應收票據		2,564	( 11,328)
應收帳款		13,697	( 53,805)
應收帳款—關係人	(	1,209)	269,157
其他應收款	(	1,888)	( 6,397)
存貨	(	127,922)	27,445
預付款項	(	472,839)	63,419
與營業活動相關之負債之淨變動			
合約負債—流動	(	226,191)	274,974
應付帳款		571,617	( 304,880)
應付帳款—關係人		10,978	( 22,060)
其他應付款	(	16,035)	( 12,753)
其他應付款項—關係人		305	( 1,131)
負債準備—流動	(	7,653)	37,187
預收款項		45	2
負債準備—非流動	(	10,726)	73,694
營運產生之現金(流出)流入	(	347,634)	719,917
收取之利息		490	125
支付之利息	(	27,717)	( 17,831)
收取之所得稅		-	2,183
支付之所得稅	(	40,126)	( 76,632)
營業活動之淨現金(流出)流入	(	414,987)	627,762

(續次頁)

  
 聚恆科技股份有限公司  
 個體現金流量表  
 民國111年及110年1月1日至12月31日

單位：新台幣仟元

	附註	111 年 度	110 年 度
<b>投資活動之現金流量</b>			
應收關係人款增加		(\$ 185,000)	\$ -
其他金融資產—流動減少(增加)		1,225	( 1,225)
取得採用權益法之投資	六(七)及七	( 108,692)	( 254,004)
處分採用權益法之投資價款		-	19
購置不動產、廠房及設備	六(八)	( 16,443)	( 322,737)
出售不動產、廠房及設備價款		14	2,508
處分待出售非流動資產價款	六(二十二)	-	184,450
購置投資性不動產	六(十)	( 10,790)	( 10,073)
取得無形資產	六(十一)	( 5,929)	( 2,832)
預付設備款增加		( 640)	-
存出保證金減少(增加)		68,272	( 224,908)
投資活動之淨現金流出		( 257,983)	( 628,802)
<b>籌資活動之現金流量</b>			
租賃本金償還	六(二十九)	( 7,349)	( 6,748)
舉借長期借款	六(二十九)	1,830,000	1,470,000
償還長期借款	六(二十九)	( 884,000)	( 1,344,715)
存入保證金減少	六(二十九)	( 57)	( 1,093)
員工執行認股選擇權	六(十五)(十七)	-	10,013
發放現金股利	六(十八)	( 121,669)	( 75,000)
籌資活動之淨現金流入		816,925	52,457
本期現金及約當現金增加數		143,955	51,417
期初現金及約當現金餘額	六(一)	437,412	385,995
期末現金及約當現金餘額	六(一)	\$ 581,367	\$ 437,412

後附個體財務報表附註為本個體財務報告之一部分，請併同參閱。

董事長：周恒豪



經理人：周恒豪



會計主管：陳麗蘋



會計師查核報告

(112)財審報字第 22003872 號

聚恆科技股份有限公司 公鑒：

**查核意見**

聚恆科技股份有限公司及其子公司（以下簡稱「聚恆集團」）民國 111 年及 110 年 12 月 31 日之合併資產負債表，暨民國 111 年及 110 年 1 月 1 日至 12 月 31 日之合併綜合損益表、合併權益變動表、合併現金流量表，以及合併財務報表附註（包括重大會計政策彙總），業經本會計師查核竣事。

依本會計師之意見，基於本會計師之查核結果及其他會計師之查核報告（請參閱其他事項段），上開合併財務報表在所有重大方面係依照證券發行人財務報告編製準則暨經金融監督管理委員會認可並發布生效之國際財務報導準則、國際會計準則、解釋及解釋公告編製，足以允當表達聚恆集團民國 111 年及 110 年 12 月 31 日之合併財務狀況，暨民國 111 年及 110 年 1 月 1 日至 12 月 31 日之合併財務績效及合併現金流量。

**查核意見之基礎**

本會計師係依照會計師查核簽證財務報表規則及中華民國審計準則執行查核工作。本會計師於該等準則下之責任將於會計師查核合併財務報表之責任段進一步說明。本會計師所隸屬事務所受獨立性規範之人員已依中華民國會計師職業道德規範，與聚恆集團保持超然獨立，並履行該規範之其他責任。基於本會計師之查核結果及其他會計師之查核報告，本會計師相信已取得足夠及適切之查核證據，以作為表示查核意見之基礎。

**關鍵查核事項**

關鍵查核事項係指依本會計師之專業判斷，對聚恆集團民國 111 年度合併財務報表之查核最為重要之事項。該等事項已於查核合併財務報表整體及形成查核意見之過程中予以因應，本會計師並不對該等事項單獨表示意見。

聚恆集團民國 111 年度合併財務報表之關鍵查核事項如下：

**工程完工程度之評估**

**事項說明**

聚恆集團之能源技術工程整合業務收入主要來自各種能源技術工程專案。有關收入認列之會計政策，請詳合併財務報表附註四、(二十九)收入認列之說明。聚恆集團採完工百分比法依合約期間按合約投入程度認列工程收入，合約成本於發生之期間認列為成

本。完工程度係參照每份合約至報導期間結束日已發生之成本，佔該合約之估計總成本之百分比計算，因前述估計總成本涉及會計估計之不確定性，且估計總成本將影響完工程度之計算與工程收入之認列，故將完工程度之評估列為本次查核之最為重要事項。

#### 因應之查核程序

本會計師對上開關鍵查核事項所敘明之特定層面已執行之主要查核程序彙列如下：

1. 瞭解估計總成本評估之內部作業程序，並抽查重大工程之估計總成本，其評估流程與內部作業程序之一致性。
2. 針對本期重大新增工程，抽查經技術部核准之估計總成本，包括當期追加減工程及重大計價工程之佐證文件。
3. 取得當期之成本費用明細，抽核至相關憑證，確認當期用以計算工程完工程度之投入數已適當入帳。

#### **其他事項一採用其他會計師**

列入聚恆集團民國 111 年度及 110 年度合併財務報表之採用權益法之投資一大亞綠能科技股份有限公司，其財務報表未經本會計師查核，而係由其他會計師查核。因此，本會計師對上開合併財務報表所表示意見中，有關該公司財務報表所列之金額及附註十三所揭露之事項，係依據其他會計師之查核報告而得。民國 111 年及 110 年 12 月 31 日前述採用權益法之投資餘額分別為新台幣 250,912 仟元及新台幣 211,913 仟元，分別占合併資產總額之 6%及 8%；民國 111 年度及 110 年度對前述採用權益法認列之關聯企業及合資損益之份額分別為新台幣 33,858 仟元及新台幣 38,872 仟元，分別占合併綜合損益總額之 21%及 16%。

#### **其他事項一個體財務報告**

聚恆科技股份有限公司已編製民國 111 年度及 110 年度個體財務報表，並經本會計師出具無保留意見加其他事項段落之查核報告在案，備供參考。

#### **管理階層與治理單位對合併財務報表之責任**

管理階層之責任係依照證券發行人財務報告編製準則暨經金融監督管理委員會認可並發布生效之國際財務報導準則、國際會計準則、解釋及解釋公告編製允當表達之合併財務報表，且維持與合併財務報表編製有關之必要內部控制，以確保合併財務報表未存有導因於舞弊或錯誤之重大不實表達。

於編製合併財務報表時，管理階層之責任亦包括評估聚恆集團繼續經營之能力、相

關事項之揭露，以及繼續經營會計基礎之採用，除非管理階層意圖清算聚恆集團或停止營業，或除清算或停業外別無實際可行之其他方案。

聚恆集團之治理單位(含審計委員會)負有監督財務報導流程之責任。

### 會計師查核合併財務報表之責任

本會計師查核合併財務報表之目的，係對合併財務報表整體是否存有導因於舞弊或錯誤之重大不實表達取得合理確信，並出具查核報告。合理確信係高度確信，惟依照中華民國審計準則執行之查核工作無法保證必能偵出合併財務報表存有之重大不實表達。不實表達可能導因於舞弊或錯誤。如不實表達之個別金額或彙總數可合理預期將影響合併財務報表使用者所作之經濟決策，則被認為具有重大性。

本會計師依照中華民國審計準則查核時，運用專業判斷及專業懷疑。本會計師亦執行下列工作：

1. 辨認並評估合併財務報表導因於舞弊或錯誤之重大不實表達風險；對所評估之風險設計及執行適當之因應對策；並取得足夠及適切之查核證據以作為查核意見之基礎。因舞弊可能涉及共謀、偽造、故意遺漏、不實聲明或踰越內部控制，故未偵出導因於舞弊之重大不實表達之風險高於導因於錯誤者。
2. 對與查核攸關之內部控制取得必要之瞭解，以設計當時情況下適當之查核程序，惟其目的非對聚恆集團內部控制之有效性表示意見。
3. 評估管理階層所採用會計政策之適當性，及其所作會計估計與相關揭露之合理性。
4. 依據所取得之查核證據，對管理階層採用繼續經營會計基礎之適當性，以及聚恆集團繼續經營之能力可能產生重大疑慮之事件或情況是否存在重大不確定性，作出結論。本會計師若認為該等事件或情況存在重大不確定性，則須於查核報告中提醒合併財務報表使用者注意合併財務報表之相關揭露，或於該等揭露係屬不適當時修正查核意見。本會計師之結論係以截至查核報告日所取得之查核證據為基礎。惟未來事件或情況可能導致聚恆集團不再具有繼續經營之能力。
5. 評估合併財務報表(包括相關附註)之整體表達、結構及內容，以及合併財務報表是否允當表達相關交易及事件。
6. 對於聚恆集團內組成個體之財務資訊取得足夠及適切之查核證據，以對合併財務報表表示意見。本會計師負責集團查核案件之指導、監督及執行，並負責形成合併財務報表之查核意見。

本會計師與治理單位溝通之事項，包括所規劃之查核範圍及時間，以及重大查核發現（包括於查核過程中所辨認之內部控制顯著缺失）。

本會計師亦向治理單位提供本會計師所隸屬事務所受獨立性規範之人員已遵循中華民國會計師職業道德規範中有關獨立性之聲明，並與治理單位溝通所有可能被認為會影響會計師獨立性之關係及其他事項（包括相關防護措施）。

本會計師從與治理單位溝通之事項中，決定對聚恆集團民國 111 年度合併財務報表查核之關鍵查核事項。本會計師於查核報告中敘明該等事項，除非法令不允許公開揭露特定事項，或在極罕見情況下，本會計師決定不於查核報告中溝通特定事項，因可合理預期此溝通所產生之負面影響大於所增進之公眾利益。

資 誠 聯 合 會 計 師 事 務 所

田中玉

田中玉

會計師

劉子猛

劉子猛



金融監督管理委員會

核准簽證文號：金管證審字第 1070323061 號

前財政部證券管理委員會

核准簽證文號：(84)台財證(六)第 29174 號

中 華 民 國 1 1 2 年 3 月 2 4 日



  
 聚恆科技股份有限公司及子公司  
 合併資產負債表  
 民國111年及110年12月31日

單位：新台幣仟元

資	產	附註	111 年 12 月 31 日			110 年 12 月 31 日		
			金	額	%	金	額	%
<b>流動資產</b>								
1100	現金及約當現金	六(一)	\$	612,396	16	\$	470,895	18
1110	透過損益按公允價值衡量之金融資產—流動	六(二)		14,811	-		-	-
1136	按攤銷後成本衡量之金融資產—流動	六(三)		57,000	2		-	-
1140	合約資產—流動	六(二十)及七		427,089	11		62,242	2
1150	應收票據淨額	六(四)		8,895	-		11,459	1
1170	應收帳款淨額	六(四)及十二		53,045	1		66,696	3
1180	應收帳款—關係人淨額	六(四)、七及十二		3,274	-		2,065	-
1200	其他應收款	六(五)及十二		1,445	-		7,372	-
130X	存貨	六(六)(九)		208,165	5		114,811	4
1410	預付款項	六(七)(九)		860,908	22		386,891	15
1476	其他金融資產—流動	八		-	-		1,225	-
11XX	<b>流動資產合計</b>			<u>2,247,028</u>	<u>57</u>		<u>1,123,656</u>	<u>43</u>
<b>非流動資產</b>								
1550	採用權益法之投資	六(八)及七		250,912	6		211,913	8
1600	不動產、廠房及設備	六(九)及八		836,056	21		808,791	31
1755	使用權資產	六(十)		26,677	1		23,401	1
1760	投資性不動產淨額	六(十一)		21,863	1		11,073	-
1780	無形資產	六(十二)		7,588	-		2,583	-
1840	遞延所得稅資產	六(二十七)		103,771	3		95,390	4
1915	預付設備款	六(九)		1,595	-		955	-
1920	存出保證金	七及八		440,274	11		324,663	13
15XX	<b>非流動資產合計</b>			<u>1,688,736</u>	<u>43</u>		<u>1,478,769</u>	<u>57</u>
1XXX	<b>資產總計</b>		\$	<u>3,935,764</u>	<u>100</u>	\$	<u>2,602,425</u>	<u>100</u>

(續次頁)

  
 聚恆科技股份有限公司及子公司  
 合併資產負債表  
 民國111年及110年12月31日

單位：新台幣仟元

負債及權益		附註	111 年 12 月 31 日			110 年 12 月 31 日		
			金	額	%	金	額	%
<b>負債</b>								
<b>流動負債</b>								
2130	合約負債—流動	六(二十)及七	\$	216,094	6	\$	449,771	17
2170	應付帳款			675,293	17		103,676	4
2180	應付帳款—關係人	七		18,937	-		7,959	1
2200	其他應付款	七		70,648	2		81,570	3
2230	本期所得稅負債	六(二十七)		38,122	1		33,536	1
2250	負債準備—流動	六(十三)		50,356	1		58,009	2
2280	租賃負債—流動			7,673	-		7,809	-
2310	預收款項			329	-		284	-
2320	一年或一營業週期內到期長期負債	六(十四)、七及八		34,000	1		34,000	2
21XX	<b>流動負債合計</b>			<u>1,111,452</u>	<u>28</u>		<u>776,614</u>	<u>30</u>
<b>非流動負債</b>								
2540	長期借款	六(十四)、七及八		1,558,000	40		612,000	23
2550	負債準備—非流動	六(十三)		113,396	3		124,122	5
2570	遞延所得稅負債	六(二十七)		7,794	-		-	-
2580	租賃負債—非流動			18,867	-		15,189	1
2645	存入保證金			35	-		142	-
25XX	<b>非流動負債合計</b>			<u>1,698,092</u>	<u>43</u>		<u>751,453</u>	<u>29</u>
2XXX	<b>負債總計</b>			<u>2,809,544</u>	<u>71</u>		<u>1,528,067</u>	<u>59</u>
<b>權益</b>								
<b>股本</b>								
3110	普通股股本	六(十六)(十八) (十九)		608,344	16		608,344	23
3200	資本公積	六(八)(十六) (十七)(十八)		58,115	2		58,115	2
<b>保留盈餘</b>								
3310	法定盈餘公積	六(十六)(十九)		81,255	2		57,731	2
3350	未分配盈餘			363,594	9		350,168	14
31XX	<b>歸屬於母公司業主之權益合計</b>			<u>1,111,308</u>	<u>29</u>		<u>1,074,358</u>	<u>41</u>
36XX	<b>非控制權益</b>			14,912	-		-	-
3XXX	<b>權益總計</b>			<u>1,126,220</u>	<u>29</u>		<u>1,074,358</u>	<u>41</u>
重大或有負債及未認列之合約承諾 九								
重大之期後事項 六(十六)及十一								
3X2X	<b>負債及權益總計</b>		\$	<u>3,935,764</u>	<u>100</u>	\$	<u>2,602,425</u>	<u>100</u>

後附合併財務報表附註為本合併財務報告之一部分，請併同參閱。

董事長：周恒豪

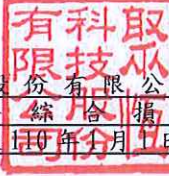


經理人：周恒豪



會計主管：陳麗蘋



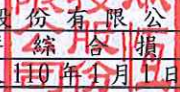


聚恆科技股份有限公司及子公司  
合併綜合損益表  
民國111年及110年1月1日至12月31日

單位：新台幣仟元  
(除每股盈餘為新台幣元外)

項目	附註	111 金	年 額	度 %	110 金	年 額	度 %
4000 營業收入	六(二十)及七	\$	3,636,747	100	\$	1,747,723	100
5000 營業成本	六(六)(十) (十二)(十五) (二十五) (二十六)及七	(	3,271,597)	( 90)	(	1,358,646)	( 78)
5900 營業毛利			365,150	10		389,077	22
5910 未實現銷貨利益	六(八)及七	(	49,737)	( 1)	(	46,356)	( 2)
5920 已實現銷貨利益	六(八)及七		9,878	-		9,761	1
5950 營業毛利淨額			325,291	9		352,482	21
營業費用	六(十)(十二) (十五)(二十五) (二十六)、七及 十二						
6100 推銷費用		(	32,193)	( 1)	(	26,286)	( 1)
6200 管理費用		(	147,301)	( 4)	(	116,393)	( 7)
6300 研究發展費用		(	16,340)	( 1)	(	31,972)	( 2)
6450 預期信用減損損失		(	7,810)	-	(	6)	-
6000 營業費用合計		(	203,644)	( 6)	(	174,657)	( 10)
6900 營業利益			121,647	3		177,825	11
營業外收入及支出							
7100 利息收入	六(三)(二十一)		972	-		132	-
7010 其他收入	六(二十二)		12,524	-		14,929	1
7020 其他利益及損失	六(二)(十) (二十三)及十二		65,474	2		36,274	2
7050 財務成本	六(十)(二十四) 及七	(	32,269)	( 1)	(	17,383)	( 1)
7060 採用權益法認列之關聯企業及 合資損益之份額	六(八)		33,858	1		38,872	2
7000 營業外收入及支出合計			80,559	2		72,824	4
7900 稅前淨利			202,206	5		250,649	15
7950 所得稅費用	六(二十七)	(	44,125)	( 1)	(	13,140)	( 1)
8200 本期淨利		\$	158,081	4	\$	237,509	14

(續次頁)

  
 聚恆科技股份有限公司及子公司  
 合併綜合損益表  
 民國111年及110年1月1日至12月31日

單位：新台幣仟元  
(除每股盈餘為新台幣元外)

項目	附註	111 年 度	110 年 度
項目	附註	金 額 %	金 額 %
<b>其他綜合損益(淨額)</b>			
<b>後續可能重分類至損益之項目</b>			
8361 國外營運機構財務報表換算之			
兌換差額		\$ -	(\$ 368)
8300 其他綜合損益(淨額)		\$ -	(\$ 368)
8500 本期綜合損益總額		\$ 158,081	\$ 237,141
淨利歸屬於：			
8610 母公司業主		\$ 158,619	\$ 237,479
8620 非控制權益		( 538)	30
		\$ 158,081	\$ 237,509
綜合損益總額歸屬於：			
8710 母公司業主		\$ 158,619	\$ 237,111
8720 非控制權益		( 538)	30
		\$ 158,081	\$ 237,141
每股盈餘			
		六(二十八)	
9750 基本		\$ 2.61	\$ 3.96
9850 稀釋		\$ 2.59	\$ 3.89

後附合併財務報表附註為本合併財務報告之一部分，請併同參閱。

董事長：周恒豪



經理人：周恒豪



會計主管：陳麗蘋





聚恆科技 股份有限公司 及 子公司  
合併權益變動表  
民國 111 年 1 月 1 日至 12 月 31 日

單位：新台幣千元

附註	歸屬		於本公司		業留		主餘		之權益		計
	資本	公積	保	積	盈	未分配	其他	總額	非控制	權益	
110 年											
110 年 1 月 1 日餘額	\$ 500,000	\$ 53,779	\$ -	\$ 1,809	\$ 25,792	\$ 319,628	\$ 368	\$ 901,376	\$ 30	\$ 901,346	
110 年度淨利	-	-	-	-	-	237,479	-	237,479	30	237,509	
110 年度其他綜合損益	-	-	-	-	-	-	(368)	(368)	-	(368)	
110 年度綜合損益總額	-	-	-	-	-	237,479	(368)	237,111	30	237,141	
109 年度盈餘指標及分配：											
法定盈餘公積	-	-	-	-	31,939	(31,939)	-	-	-	-	
現金股利	-	-	-	-	(75,000)	(75,000)	-	(75,000)	-	(75,000)	
股票股利	100,000	-	-	-	(100,000)	-	-	-	-	-	
採用權益法認列關聯企業及合資股權淨值之變動	-	-	-	-	-	-	-	-	-	-	
採用權益法之投資未按持股比例認購調整數	-	-	841	-	-	-	-	841	-	841	
員工執行認股選擇權發行新股	8,344	3,254	-	(1,585)	-	-	-	10,013	-	10,013	
員工認股選擇權酬勞成本	-	-	-	17	-	-	-	17	-	17	
員工認股權失效	-	158	-	(158)	-	-	-	-	-	-	
110 年 12 月 31 日餘額	\$ 608,344	\$ 57,191	\$ 841	\$ 83	\$ 57,731	\$ 350,168	\$ -	\$ 1,074,358	\$ -	\$ 1,074,358	
111 年											
111 年 1 月 1 日餘額	\$ 608,344	\$ 57,191	\$ 841	\$ 83	\$ 57,731	\$ 350,168	\$ -	\$ 1,074,358	\$ -	\$ 1,074,358	
111 年度淨利	-	-	-	-	-	158,619	-	158,619	(538)	158,081	
111 年度其他綜合損益	-	-	-	-	-	-	-	-	-	-	
111 年度綜合損益總額	-	-	-	-	-	158,619	-	158,619	(538)	158,081	
110 年度盈餘指標及分配：											
法定盈餘公積	-	-	-	-	23,524	(23,524)	-	-	-	-	
現金股利	-	-	-	-	(121,669)	(121,669)	-	(121,669)	-	(121,669)	
非控制權益淨變動數	-	-	-	-	-	-	-	-	15,450	15,450	
111 年 12 月 31 日餘額	\$ 608,344	\$ 57,191	\$ 841	\$ 83	\$ 81,255	\$ 363,594	\$ -	\$ 1,111,308	\$ 14,912	\$ 1,126,220	

後附合併財務報表附註為本合併財務報告之一部分，請併同參閱。




經理人：周恒豪



董事長：周恒豪




會計主管：陳麗蘋

  
 聚恆科技股份有限公司及子公司  
 合併現金流量表  
 民國111年及110年1月1日至12月31日

單位：新台幣仟元

	附註	111 年 度	110 年 度
<b>營業活動之現金流量</b>			
本期稅前淨利		\$ 202,206	\$ 250,649
調整項目			
收益費損項目			
透過損益按公允價值衡量之金融資產淨利		( 14,811 )	-
預期信用減損損失	十二	7,810	6
存貨跌價損失(回升利益)	六(六)	10,594	( 1,644 )
租賃修改損失(利益)	六(十)(二十三)	238	( 175 )
處分待出售非流動資產淨利益	六(二十三)	-	( 33,380 )
採用權益法認列之關聯企業及合資損益之份額	六(八)	( 33,858 )	( 38,872 )
處分投資利益	六(二十三)	44	( 366 )
聯屬公司間未實現銷貨利益	六(八)及七	49,737	46,356
聯屬公司間已實現銷貨利益	六(八)及七	( 9,878 )	( 9,761 )
折舊費用	六(九)(十)(二十五)	31,377	19,404
處分不動產、廠房及設備淨(利益)損失	六(二十三)	( 14 )	2,093
不動產、廠房及設備轉列其他損失	六(九)	-	11
各項攤提	六(十二)(二十五)	2,725	1,821
員工認股選擇權酬勞成本	六(十八)	-	17
廉價購買利益	六(二十二)(二十九)	( 155 )	-
利息收入	六(二十一)	( 972 )	( 132 )
利息費用	六(二十四)	32,269	17,383
與營業活動相關之資產/負債變動數			
與營業活動相關之資產之淨變動			
合約資產—流動		( 364,847 )	131,829
應收票據		2,564	( 11,328 )
應收帳款		13,735	( 53,805 )
應收帳款—關係人		( 1,209 )	269,157
其他應收款		( 1,925 )	( 5,874 )
存貨		( 127,922 )	27,445
預付款項		( 474,841 )	61,565
與營業活動相關之負債之淨變動			
合約負債—流動		( 233,728 )	242,574
應付帳款		571,617	( 304,880 )
應付帳款—關係人		10,978	( 22,060 )
其他應付款		( 15,504 )	( 14,563 )
負債準備—流動		( 7,653 )	37,187
預收款項		45	2
負債準備—非流動		( 10,726 )	73,694
營運產生之現金(流出)流入		( 362,192 )	684,353
收取之利息		968	132
支付之利息		( 27,993 )	( 18,010 )
收取之所得稅		-	2,183
支付之所得稅		( 40,126 )	( 76,632 )
營業活動之淨現金(流出)流入		( 429,343 )	592,026

(續次頁)

  
 聚恆科技股份有限公司及子公司  
 合併現金流量表  
 民國 111 年及 110 年 1 月 1 日至 12 月 31 日

單位：新台幣仟元

	附註	111 年 度	110 年 度
<u>投資活動之現金流量</u>			
取得按攤銷後成本衡量之金融資產		(\$ 57,000)	\$ -
其他金融資產一流動減少(增加)		1,225	( 1,225 )
取得採用權益法之投資	六(八)	( 45,000 )	( 189,004 )
購置不動產、廠房及設備	六(九)	( 26,168 )	( 322,737 )
出售不動產、廠房及設備價款		14	2,508
處分待出售非流動資產價款	六(二十三)	-	184,450
購置投資性不動產	六(十一)	( 10,790 )	( 10,073 )
取得無形資產	六(十二)	( 5,929 )	( 2,832 )
預付設備款增加		( 640 )	-
存出保證金增加		( 115,611 )	( 225,177 )
取得子公司之現金淨流入數	六(二十九)	13,872	-
出售子公司之現金淨流入數	六(三十)	837	-
投資活動之淨現金流出		( 245,190 )	( 564,090 )
<u>籌資活動之現金流量</u>			
租賃本金償還	六(三十一)	( 8,190 )	( 7,669 )
舉借長期借款	六(三十一)	1,830,000	1,470,000
償還長期借款	六(三十一)	( 884,000 )	( 1,344,715 )
存入保證金減少	六(三十一)	( 107 )	( 1,093 )
員工執行認股選擇權	六(十六)(十八)	-	10,013
發放現金股利	六(十九)	( 121,669 )	( 75,000 )
籌資活動之淨現金流入		816,034	51,536
匯率變動對現金及約當現金之影響		-	( 2 )
本期現金及約當現金增加數		141,501	79,470
期初現金及約當現金餘額	六(一)	470,895	391,425
期末現金及約當現金餘額	六(一)	\$ 612,396	\$ 470,895

後附合併財務報表附註為本合併財務報告之一部分，請併同參閱。

董事長：周恒豪



經理人：周恒豪



會計主管：陳麗蘋



聚恆科技股份有限公司

盈餘分配表

中華民國一〇一一年度

單位：新台幣元

項 目	金 額
期初未分配盈餘	204,975,116
111年度稅後淨利	158,618,957
減：提列法定盈餘公積	(15,861,896)
本期可供分配盈餘	347,732,177
分配項目：	
現金股利(每股1元)	(66,600,000)
股票股利	0
期末未分配盈餘	281,132,177

董事長：周恒豪



經理人：周恒豪



會計主管：陳麗蘋





董事有投資或經營其他與本公司營業性質相同或類似之公司彙總表

姓名	現任職務	擬解除競業禁止之行為情形
周恒豪	董事長兼 任總經理	鮮豐生物科技股份有限公司法人代表人董事
陳修雄	董事	富兒企業股份有限公司董事
陳志斌	董事	連展電能科技股份有限公司監察人
		連杏生醫股份有限公司監察人
		連展科技(深圳)有限公司董事長
		昆山德震電子有限公司董事長
		連展科技(天津)有限公司監察人
		連展科技(江西)有限公司監察人
		天津展慧企業管理諮詢有限公司董事
		TOP PEAK ENTERPRISE LIMITED. 董事長